

Aşağıdaki tabloda BIST 30 şirketlerinin son üç aylık yabancı takas oranlarını, oran değişimlerini, bu dönemki en düşük ve en yüksek yabancı takas oranlarını ve ilgili tarihlere dair fiyatlar ile yabancı yatırımcıların son dönem aktivitelerini görebilirsiniz.

Tablodaki verilere baktığımızda, yüksek yabancı takas oranına karşın FROTO hissesinde son dönemde yabancıların pozisyon azaltması, KCHOL hissesinde ise pozisyon artışı dikkat çekiyor.

XU030 Yabancı Takas Oranları (YTO), Son 3 Ay

08 Ekim 2021 Cuma işlemleri sonucu oluşan, 12 Ekim 2021 Salı takas verileri kullanılmıştır.

Kod	Son Fiyat	Son Yab. Tks. Oranı	Δ (Oran, bp)			Son 3 Ay En Yüksek / En Düşük Yabancı Takas Oranı(YTO)	Δ (Oran, bp)	Tks.Tarihi ve YTO Eğilimi	Fiyat (T-2)	Δ (Fiyat,%)	Yabancı Aksiyonu		
			1 hafta	1 ay	3 ay								
TCELL	15.16	85.33	11	-14	35	En Düşük En Yüksek	84.63 85.64	70 -32	09/08/2021 28/09/2021	▼ ▲	15.25 15.40	-0.6 -1.6	Dengeli
KCHOL	22.12	72.57	9	161	538	En Düşük En Yüksek	67.18 72.57	538 0	12/07/2021 12/10/2021	▲ ▲	19.75 22.16	12.0 -0.2	Alicılar
FROTO	162.20	62.83	-116	-192	-544	En Düşük En Yüksek	62.83 68.43	0 -559	12/10/2021 26/07/2021	▲ ▲	154.30 169.90	5.1 -4.5	Son Dönemde Satıcılar
SAHOL	10.16	59.43	48	-130	276	En Düşük En Yüksek	56.54 61.06	289 -163	26/07/2021 17/09/2021	▼ ▼	8.98 9.74	13.1 4.3	Dengeli
BIMAS	62.90	57.87	-37	-107	116	En Düşük En Yüksek	56.55 59.07	132 -120	26/07/2021 21/09/2021	▼ ▼	61.10 69.65	2.9 -9.7	Son Dönemde Satıcılar
GARAN	9.52	57.60	1	91	314	En Düşük En Yüksek	52.08 58.41	552 -81	02/08/2021 02/09/2021	▼ ▼	8.34 9.88	14.1 -3.6	Son Dönemde Alicılar
AKBNK	5.33	51.41	-2	-295	-243	En Düşük En Yüksek	51.33 55.16	8 -375	04/10/2021 02/09/2021	▲ ▲	5.33 5.89	0.0 -9.5	Son Dönemde Satıcılar
TTKOM	7.33	49.66	19	235	549	En Düşük En Yüksek	40.01 50.17	965 -51	11/08/2021 08/10/2021	▼ ▼	6.57 7.43	11.6 -1.3	Yoğun Alicılar
TAVHL	25.06	48.37	-30	224	-222	En Düşük En Yüksek	45.82 50.96	255 -259	17/09/2021 23/07/2021	▲ ▲	22.38 23.56	12.0 6.4	Dengeli
TUPRS	127.20	41.42	97	615	557	En Düşük En Yüksek	33.13 41.82	828 -41	16/08/2021 07/10/2021	▼ ▼	98.30 120.90	29.4 5.2	Alicılar
ARCLK	32.26	36.50	-272	-524	-1,381	En Düşük En Yüksek	36.33 51.83	16 -1,533	11/10/2021 02/08/2021	▲ ▲	32.08 33.46	0.6 -3.6	Dengeli
THYAO	14.22	34.20	212	1,271	1,017	En Düşük En Yüksek	18.54 34.35	1,565 -15	23/08/2021 11/10/2021	▼ ▼	12.19 14.12	16.7 0.7	Son Dönemde Alicılar
EREGL	17.66	33.31	1	-138	-209	En Düşük En Yüksek	32.99 36.36	31 -305	07/10/2021 02/08/2021	▲ ▲	16.15 20.00	9.3 -11.7	Dengeli
PGSUS	78.30	33.29	-59	354	353	En Düşük En Yüksek	27.80 34.12	549 -82	06/08/2021 07/10/2021	▼ ▼	67.55 77.15	15.9 1.5	Dengeli
ASELS	15.95	32.63	128	50	405	En Düşük En Yüksek	28.23 32.88	441 -24	26/07/2021 11/10/2021	▼ ▼	14.46 15.51	10.3 2.8	Dengeli
ISCTR	5.27	31.35	36	-279	-292	En Düşük En Yüksek	30.94 35.57	42 -422	06/10/2021 20/08/2021	▲ ▲	5.15 5.65	2.3 -6.7	Dengeli
SISE	8.11	28.64	-168	-454	41	En Düşük En Yüksek	26.04 33.19	261 -454	06/08/2021 10/09/2021	▼ ▼	7.80 8.59	4.0 -5.6	Son Dönemde Satıcılar
PETKM	6.17	25.91	-116	161	156	En Düşük En Yüksek	22.06 27.36	385 -146	26/08/2021 07/10/2021	▼ ▼	6.04 6.66	2.2 -7.4	Dengeli
DOHOL	2.59	25.68	29	-32	-333	En Düşük En Yüksek	24.75 29.88	94 -420	24/09/2021 23/07/2021	▲ ▲	2.49 2.66	4.0 -2.6	Son Dönemde Alicılar
EKGYO	1.80	25.59	-5	113	223	En Düşük En Yüksek	22.80 25.64	278 -5	20/08/2021 05/10/2021	▼ ▼	1.84 1.77	-2.2 1.7	Dengeli
KOZAL	101.20	23.19	133	-21	-492	En Düşük En Yüksek	21.47 29.57	173 -638	20/09/2021 29/07/2021	▲ ▲	94.85 104.80	6.7 -3.4	Son Dönemde Alicılar
KRDMD	6.82	21.03	42	-381	-373	En Düşük En Yüksek	19.90 27.99	113 -696	08/10/2021 17/08/2021	▲ ▲	6.11 8.37	11.6 -18.5	Dengeli
KOZAA	15.22	20.88	119	-267	-191	En Düşük En Yüksek	19.68 24.61	119 -373	05/10/2021 15/09/2021	▲ ▲	14.55 16.21	4.6 -6.1	Dengeli
TKFEN	14.03	19.74	9	-50	-252	En Düşük En Yüksek	19.45 22.27	29 -252	08/10/2021 12/07/2021	▲ ▲	13.54 14.89	3.6 -5.8	Dengeli
YKBNK	2.43	13.12	80	50	138	En Düşük En Yüksek	11.07 14.15	205 -103	30/07/2021 19/08/2021	▼ ▼	2.26 2.60	7.5 -6.5	Dengeli
VESTL	24.90	11.73	95	-12	-40	En Düşük En Yüksek	10.78 12.69	95 -95	05/10/2021 19/08/2021	▲ ▲	25.76 27.40	-3.3 -9.1	Dengeli
GUBRF	49.34	6.93	-13	-15	-8	En Düşük En Yüksek	6.45 7.97	48 -103	01/09/2021 26/07/2021	▲ ▲	50.20 48.74	-1.7 1.2	Dengeli
VAKBN	3.29	4.35	38	4	-5	En Düşük En Yüksek	3.62 5.03	73 -68	30/07/2021 26/08/2021	▼ ▼	3.40 3.59	-3.2 -8.4	Son Dönemde Alicılar
SASA	28.36	4.22	13	-5	-49	En Düşük En Yüksek	3.68 5.95	55 -173	23/09/2021 26/07/2021	▲ ▲	26.02 29.90	9.0 -5.2	Son Dönemde Alicılar

- * Yabancıların görece daha çok tercih ettikleri (yabancı takas oranı yüksek) hisseler
- * Yabancıların görece daha az tercih ettikleri (yabancı takas oranı düşük) hisseler

BIST 100 Şirketlerinin periyodik yabancı takas oranı değişimleri

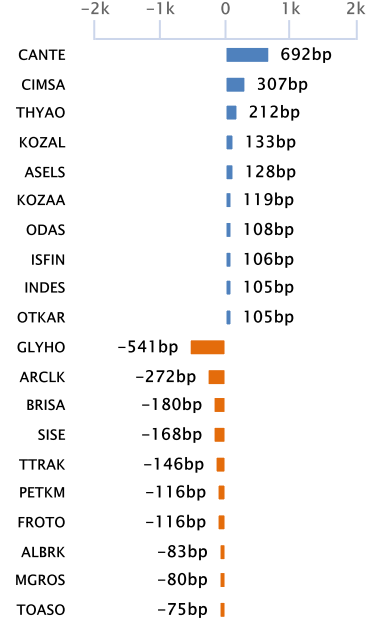
Aşağıdaki tabloda BIST 100 şirketlerinin son bir hafta, iki hafta, bir ay, üç ay ve altı aylık dönemlerde yabancı takas oranlarındaki değişimleri takası en çok artan ve azalan ilk on şirket bazında görebilirsiniz.

CANTE son 6 Aylık dönemde yabancı takas oranında devam eden düzenli artış ile ;**ARCLK** ve **TTRAK** ise son 6 Aylık dönemde yabancı takas oranında devam eden düzenli azalış ile dikkat çekmektedir.

YABANCI TAKAS ORANI EN ÇOK ARTAN İLK 10 HİSSE (BIST - 100, bp)

	Haftalık	2 Haftalık	Aylık	3 Aylık	6 Aylık
1	CANTE 692 bp	CANTE 838 bp	THYAO 1,271 bp	TOASO 1,035 bp	GARAN 1,580 bp
2	CIMSA 307 bp	THYAO 477 bp	GLYHO 837 bp	THYAO 1,017 bp	AYDEM 1,282 bp
3	THYAO 212 bp	CIMSA 405 bp	CANTE 772 bp	CANTE 574 bp	ISMEN 1,159 bp
4	KOZAL 133 bp	ISGYO 259 bp	TUPRS 615 bp	TUPRS 557 bp	CANTE 972 bp
5	ASELS 128 bp	TUPRS 220 bp	DOAS 391 bp	TTKOM 549 bp	AKSA 882 bp
6	KOZAA 119 bp	INDES 202 bp	PGSUS 354 bp	KCHOL 538 bp	ARDYZ 804 bp
7	ODAS 108 bp	ISFIN 194 bp	MAVI 332 bp	ISGYO 416 bp	KCHOL 580 bp
8	ISFIN 106 bp	KOZAL 158 bp	BIOEN 311 bp	ASELS 405 bp	TCELL 562 bp
9	INDES 105 bp	MAVI 156 bp	ISGYO 286 bp	ARDYZ 368 bp	INDES 446 bp
10	OTKAR 105 bp	PGSUS 145 bp	MPARK 262 bp	PGSUS 353 bp	BIOEN 445 bp

Haftalık Yabancı Takas Değişimleri

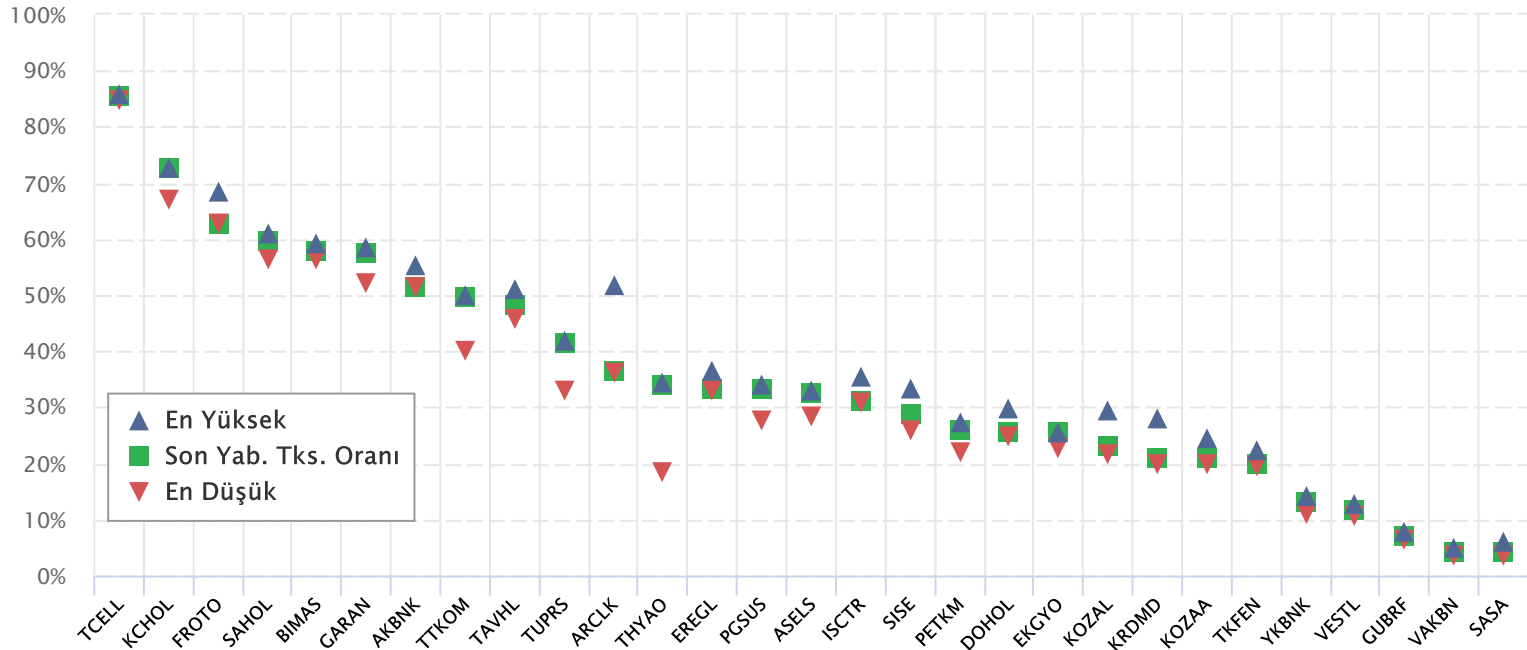


YABANCI TAKAS ORANI EN ÇOK AZALAN İLK 10 HİSSE (BIST - 100, bp)

	Haftalık	2 Haftalık	Aylık	3 Aylık	6 Aylık
1	GLYHO -541 bp	GLYHO -555 bp	ARDYZ -540 bp	ARCLK -1,381 bp	ARCLK -2,478 bp
2	ARCLK -272 bp	ARDYZ -385 bp	ARCLK -524 bp	GLYHO -742 bp	YATAS -1,858 bp
3	BRISA -180 bp	SISE -255 bp	SISE -454 bp	YATAS -679 bp	BRISA -1,417 bp
4	SISE -168 bp	FROTO -185 bp	YATAS -452 bp	BRISA -595 bp	KOZAA -951 bp
5	TTRAK -146 bp	TTRAK -165 bp	KRDMD -381 bp	FROTO -544 bp	TKNSA -925 bp
6	PETKM -116 bp	ARCLK -161 bp	SELEC -346 bp	KOZAL -492 bp	GLYHO -725 bp
7	FROTO -116 bp	KORDS -129 bp	AKBNK -295 bp	TTRAK -450 bp	KRDMD -657 bp
8	ALBRK -83 bp	SELEC -119 bp	TTRAK -280 bp	KORDS -383 bp	TTRAK -656 bp
9	MGROS -80 bp	MGROS -102 bp	ISCTR -279 bp	KRDMD -373 bp	EGEEN -610 bp
10	TOASO -75 bp	PETKM -93 bp	KOZAA -267 bp	EGEEN -358 bp	TMSN -610 bp

BIST 30 Şirketlerinin Son 3 Aylık Yabancı Takas Oranları

Aşağıdaki tabloda, BIST 30 şirketlerinin cari yabancı takas oranlarının son üç aylık dönemde gördükleri en yüksek ve en düşük yabancı takas oranlarına olan konumunu görebilirsiniz. Tablo, cari yabancı takas oranı en yüksek hisseden en düşük hisseye doğru sıralanmıştır.

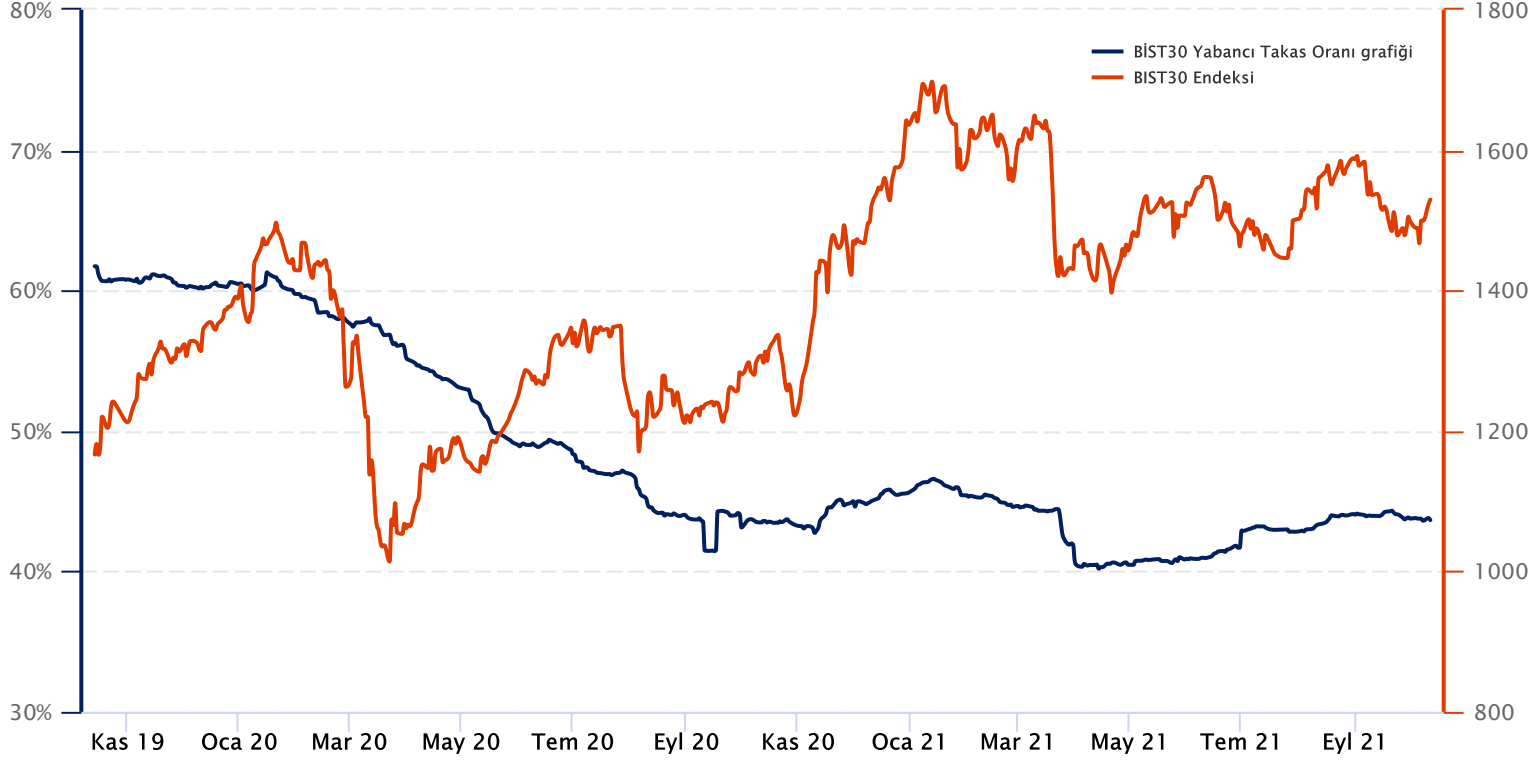


Kaynak: Finnet, Matriks, HLY Yatırım Danışmanlığı ve Bireysel Portföy Yönetimi

BIST 30 Yabancı Takas Oranı

Grafikteki verilere göre son iki yılda;

BIST 30 Endeksi Yabancı Takas Oranı 12/10/2021 tarihinde %43.65, minimum Yabancı Takas Oranı 14/04/2021 tarihinde %40.19, maksimum Yabancı Takas Oranı ise 11/10/2019 tarihinde %61.78 olarak gerçekleşmiştir.



Not: BIST 30 Yabancı Takas Oranı, endeks kapsamındaki şirketlerin endeks ağırlıkları ve yabancı takas oranları esas alınarak hesaplanmış olup Takasbank tarafından açıklanan yabancı takas oranından farklılık göstermektedir.

Kaynak: Finnet, Matriks, HLY Yatırım Danışmanlığı ve Bireysel Portföy Yönetimi



HalkYatirimMenkulDeğerlerA.S



company/halk-yatirim-menkul-değerler



halkyatirim

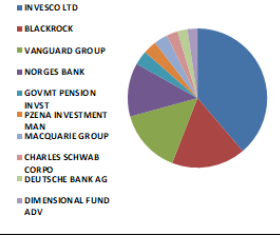


halkyatirim

BIST 30 - İlk 10 Yabancı Hissedar Pozisyonu

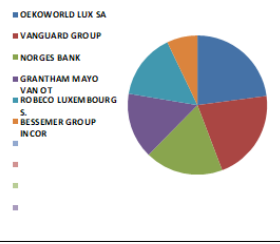
1 AKBNK TI

AKBNK TI - İlk 10 Yabancı Ortak	Pozisyon	Pozisyon Değişimi	Piyasa Değeri	Hisse Oranı	Bildirim Tarihi	Ülke
INVESCO LTD	244,159,421	-17,592	4,111,644,687	4.70%	11.10.2021	United States
BLACKROCK	108,170,387	1,837,569	1,821,589,334	2.08%	08.10.2021	United States
VANGUARD GROUP	93,594,163	4,935,818	1,576,125,719	1.80%	31.08.2021	United States
NORGES BANK	78,344,376	78,344,376	1,319,319,304	1.51%	31.12.2020	Norway
GOVMT PENSION INVST	21,055,558	-2,965,270	354,575,600	0.40%	31.03.2021	Japan
PZENA INVESTMENT MAN	19,894,282	3,350,088	335,019,712	0.38%	31.08.2021	United States
MACQUARIE GROUP	19,760,238	0	332,762,411	0.38%	30.07.2021	Australia
CHARLES SCHWAB CORPO	16,761,268	20,227	282,259,756	0.32%	11.10.2021	United States
DEUTSCHE BANK AG	14,715,062	486,700	247,801,646	0.28%	12.10.2021	Germany
DIMENSIONAL FUND ADV	14,319,385	-27,173,900	241,138,446	0.28%	11.10.2021	United States



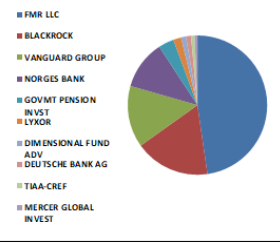
2 ARCLK TI

ARCLK TI - İlk 10 Yabancı Ortak	Pozisyon	Pozisyon Değişimi	Piyasa Değeri	Hisse Oranı	Bildirim Tarihi	Ülke
OEKOWORLD LUX SA	5,900,000	0	99,356,001	0.87%	30.06.2021	Luxembourg
VANGUARD GROUP	5,454,989	33,403	91,862,016	0.81%	31.08.2021	United States
NORGES BANK	4,635,367	4,635,367	78,059,581	0.69%	31.12.2020	Norway
GRANTHAM MAYO VAN OT	3,908,952	2,785,376	65,826,752	0.58%	31.05.2021	United States
ROBECO LUXEMBOURG S.	3,900,391	0	65,682,585	0.58%	31.08.2021	Luxembourg
BESSEMER GROUP INCOR	1,843,327	0	31,041,627	0.27%	30.07.2021	United States



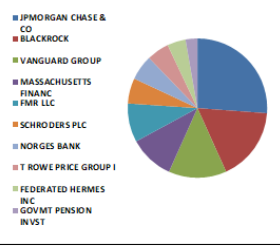
3 ASELS TI

ASELS TI - İlk 10 Yabancı Ortak	Pozisyon	Pozisyon Değişimi	Piyasa Değeri	Hisse Oranı	Bildirim Tarihi	Ülke
FMR LLC	66,113,422	11,199,918	1,113,350,037	2.90%	31.08.2021	United States
BLACKROCK	24,067,029	-19,005	405,288,772	1.06%	08.10.2021	United States
VANGUARD GROUP	19,799,394	305,059	333,421,798	0.87%	31.08.2021	United States
NORGES BANK	15,623,672	15,623,672	263,102,639	0.69%	31.12.2020	Norway
GOVMT PENSION INVST	4,946,110	-824,258	83,292,493	0.22%	31.03.2021	Japan
LYXOR	2,579,449	244	43,437,922	0.11%	12.10.2021	France
DIMENSIONAL FUND ADV	1,572,620	-690,829	26,482,921	0.07%	11.10.2021	United States
DEUTSCHE BANK AG	1,505,935	0	25,359,946	0.07%	12.10.2021	Germany
TIAA-CREF	1,152,182	-9,178	19,402,745	0.05%	11.10.2021	United States
MERCER GLOBAL INVEST	999,900	-1,199,900	16,838,316	0.04%	28.02.2021	Ireland



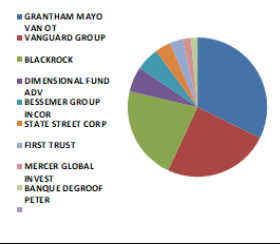
4 BIMAS TI

BIMAS TI - İlk 10 Yabancı Ortak	Pozisyon	Pozisyon Değişimi	Piyasa Değeri	Hisse Oranı	Bildirim Tarihi	Ülke
JPMORGAN CHASE & CO	28,307,624	34,949	476,700,392	4.66%	11.10.2021	United States
BLACKROCK	18,433,391	17,893	310,418,307	3.04%	08.10.2021	United States
VANGUARD GROUP	14,535,658	188,491	244,780,483	2.39%	31.08.2021	United States
MASSACHUSETTS FINANC	11,247,245	576,122	189,403,608	1.85%	31.08.2021	United States
FMR LLC	9,701,790	7,840,474	163,378,145	1.60%	11.10.2021	United States
SCHROEDERS PLC	6,384,406	830,172	107,513,398	1.05%	31.08.2021	United Kingdom
NORGES BANK	6,314,928	6,314,928	106,343,388	1.04%	31.12.2020	Norway
T ROWE PRICE GROUP I	5,557,629	-166,109	93,590,473	0.92%	30.07.2021	United States
FEDERATED HERMES INC	4,591,920	1,066,910	77,327,934	0.76%	30.07.2021	United States
GOVMT PENSION INVST	2,995,576	-384,709	50,445,500	0.49%	31.03.2021	Japan



5 DOHOL TI

DOHOL TI - İlk 10 Yabancı Ortak	Pozisyon	Pozisyon Değişimi	Piyasa Değeri	Hisse Oranı	Bildirim Tarihi	Ülke
GRANTHAM MAYO VAN OT	39,173,645	20,332,394	659,684,188	1.50%	31.05.2021	United States
VANGUARD GROUP	29,880,175	-15,367	503,182,152	1.14%	31.08.2021	United States
BLACKROCK	26,439,914	9,663	445,248,156	1.01%	08.10.2021	United States
DIMENSIONAL FUND ADV	7,153,401	-8,921,887	120,463,274	0.27%	08.10.2021	United States
BESSEMER GROUP INCOR	6,634,452	0	111,724,173	0.25%	30.07.2021	United States
STATE STREET CORP	4,510,101	-36,288	75,950,102	0.17%	11.10.2021	United States
FIRST TRUST	3,718,496	0	62,619,473	0.14%	11.10.2021	United States
MERCER GLOBAL INVEST	2,403,635	-116,938	40,477,214	0.09%	31.08.2021	Ireland
BANQUE DEGROOF PETER	1,779,060	0	29,959,371	0.07%	30.06.2021	Belgium



6 EKGYO TI

EKGYO TI - İlk 10 Yabancı Ortak	Pozisyon	Pozisyon Değişimi	Piyasa Değeri	Hisse Oranı	Bildirim Tarihi	Ülke
VANGUARD GROUP	74,775,405	50,717	1,259,217,832	1.97%	31.08.2021	United States
BLACKROCK	49,223,004	36,750	828,915,395	1.30%	08.10.2021	United States
ALLIANZ SE	26,893,695	-972,882	452,889,828	0.71%	11.10.2021	Germany
KOPERNIK GLOBAL INVE	20,826,230	0	350,713,716	0.55%	31.08.2021	United States
BESSEMER GROUP INCOR	18,659,402	0	314,224,333	0.49%	30.07.2021	United States
DIMENSIONAL FUND ADV	18,467,443	-10,196,650	310,991,743	0.48%	31.07.2021	United States
HEPTAGON CAPITAL LLP	13,557,326	0	228,305,372	0.36%	31.08.2021	United Kingdom
BANQUE DEGROOF PETER	4,735,859	0	79,751,866	0.12%	30.06.2021	Belgium
ERSTE GROUP BANK AG	3,900,000	0	65,676,001	0.10%	31.08.2021	Austria
GRANTHAM MAYO VAN OT	3,622,451	-14,958,563	61,002,075	0.10%	31.05.2021	United States



Kaynak : Bloomberg

BIST 30 - İlk 10 Yabancı Hissedar Pozisyonu

7 EREGL TI

EREGL TI - İlk 10 Yabancı Ortak	Pozisyon	Pozisyon Değişimi	Piyasa Değeri	Hisse Oranı	Bildirim Tarihi	Ülke
EXPERT PLACEMENT SER	245,349,997	0	4,131,693,987	7.01%	07.02.2019	Romania
BLACKROCK	49,738,180	-78,110	837,590,959	1.42%	08.10.2021	United States
VANGUARD GROUP	45,314,077	482,117	763,089,064	1.29%	31.08.2021	United States
NORGES BANK	32,794,133	32,794,133	552,253,205	0.94%	31.12.2020	Norway
GQG PARTNERS LLC	30,359,504	0	511,254,052	0.87%	31.07.2021	United States
TT INTL FUNDS PLC	9,247,944	694,571	155,735,378	0.26%	30.06.2021	Ireland
GOVMT PENSION INVST	8,566,912	-3,296,286	144,266,799	0.24%	31.03.2021	Japan
GRANTHAM MAYO VAN OT	7,364,027	5,045,179	124,010,216	0.21%	31.05.2021	United States
CHARLES SCHWAB CORPO	5,620,343	5,945	94,646,577	0.16%	11.10.2021	United States
BANK OF NEW YORK MEL	5,479,195	-94,775	92,269,645	0.16%	11.10.2021	United States



8 FROTO TI

FROTO TI - İlk 10 Yabancı Ortak	Pozisyon	Pozisyon Değişimi	Piyasa Değeri	Hisse Oranı	Bildirim Tarihi	Ülke
FORD MOTOR CO	143,997,037	0	2,424,910,125	41.04%	31.12.2019	United States
BLACKROCK	2,701,277	-9,213	45,489,505	0.77%	08.10.2021	United States
VANGUARD GROUP	2,462,143	45,384	41,462,488	0.70%	31.08.2021	United States
ALLIANCE BERNSTEIN	1,596,712	-93,401	26,888,630	0.46%	31.08.2021	United States
PZENA INVESTMENT MAN	940,187	-131,099	15,832,749	0.27%	31.08.2021	United States
NORGES BANK	676,160	-508,244	11,386,535	0.19%	31.12.2020	Norway
GOLDMAN SACHS GROUP	588,514	-4,925	9,910,576	0.17%	11.10.2021	United States
CANDRIAM INVESTORS G	570,000	60,000	9,598,800	0.16%	31.08.2021	Luxembourg
ROBEKO LUXEMBOURG S.	514,089	-10,803	8,657,259	0.15%	31.08.2021	Luxembourg
GOVMT PENSION INVST	483,829	-5,153	8,147,680	0.14%	31.03.2021	Japan



9 GUBRF TI

GUBRF TI - İlk 10 Yabancı Ortak	Pozisyon	Pozisyon Değişimi	Piyasa Değeri	Hisse Oranı	Bildirim Tarihi	Ülke
VANGUARD GROUP	2,518,900	338	42,418,276	0.75%	31.08.2021	United States
BLACKROCK	1,156,976	74	19,483,476	0.35%	08.10.2021	United States
DIMENSIONAL FUND ADV	169,887	-344,397	2,860,897	0.05%	11.10.2021	United States
STATE STREET CORP	108,842	-416	1,832,899	0.03%	11.10.2021	United States
CHARLES SCHWAB CORPO	107,879	0	1,816,682	0.03%	11.10.2021	United States
LEGAL & GENERAL GROU	63,477	0	1,068,953	0.02%	31.08.2021	United Kingdom
TIAA-CREF	46,630	4,720	785,249	0.01%	31.08.2021	United States
INVESTORS TFI SA	11,800	3,500	198,712	0.00%	30.06.2021	Poland
AMERICAN CENTURY COM	6,219	0	104,728	0.00%	11.10.2021	United States
VAN ECK ASSOCIATES C	4,862	0	81,876	0.00%	11.10.2021	United States



10 GARAN TI

GARAN TI - İlk 10 Yabancı Ortak	Pozisyon	Pozisyon Değişimi	Piyasa Değeri	Hisse Oranı	Bildirim Tarihi	Ülke
BANCO BILBAO VIZCAYA	2,093,700,000	0	35,257,908,319	49.85%	30.09.2020	Spain
BLACKROCK	85,494,153	4,606,279	1,439,721,550	2.04%	08.10.2021	United States
VANGUARD GROUP	68,182,792	695,587	1,148,198,228	1.62%	31.08.2021	United States
NORGES BANK	30,932,896	30,932,896	520,909,973	0.74%	31.12.2020	Norway
TIAA-CREF	21,238,231	-32,690,984	357,651,813	0.51%	31.08.2021	United States
GOVMT PENSION INVST	16,173,823	-2,310,462	272,367,182	0.39%	31.03.2021	Japan
INVESCO LTD	14,910,604	-77,092,488	251,094,574	0.36%	11.10.2021	United States
CHARLES SCHWAB CORPO	12,831,477	12,912	216,082,075	0.31%	11.10.2021	United States
SEI INVESTMENTS CO	11,951,582	4,819,428	201,264,643	0.28%	30.09.2021	United States
DIMENSIONAL FUND ADV	11,944,804	-22,387,164	201,150,501	0.28%	11.10.2021	United States



11 ISCTR TI

ISCTR TI - İlk 10 Yabancı Ortak	Pozisyon	Pozisyon Değişimi	Piyasa Değeri	Hisse Oranı	Bildirim Tarihi	Ülke
BLACKROCK	67,566,675	2,908,209	1,137,822,817	1.50%	08.10.2021	United States
VANGUARD GROUP	47,760,358	3,323,242	804,284,436	1.06%	31.08.2021	United States
NORGES BANK	35,831,978	26,102,420	603,410,515	0.80%	31.12.2020	Norway
GRANTHAM MAYO VAN OT	15,584,521	-83,012	262,443,336	0.35%	31.05.2021	United States
CHARLES SCHWAB CORPO	10,784,304	20,591	181,607,681	0.24%	11.10.2021	United States
GOVMT PENSION INVST	10,539,980	-4,094,526	177,493,265	0.23%	31.03.2021	Japan
STATE STREET CORP	6,239,238	-45,293	105,068,769	0.14%	11.10.2021	United States
DIMENSIONAL FUND ADV	6,085,491	-11,852,078	102,479,669	0.14%	11.10.2021	United States
LYXOR	5,988,083	394	100,839,319	0.13%	12.10.2021	France
HSBC	5,725,153	2,268,704	96,411,577	0.13%	08.10.2021	United Kingdom



12 KCHOL TI

KCHOL TI - İlk 10 Yabancı Ortak	Pozisyon	Pozisyon Değişimi	Piyasa Değeri	Hisse Oranı	Bildirim Tarihi	Ülke
VANGUARD GROUP	26,743,831	316,810	450,366,118	1.05%	31.08.2021	United States
BLACKROCK	25,406,850	457,157	427,851,358	1.00%	08.10.2021	United States
SCHRODERS PLC	13,887,382	-3,256,144	233,863,515	0.55%	31.08.2021	United Kingdom
NORGES BANK	11,070,265	5,228,614	186,423,264	0.44%	31.12.2020	Norway
GOVMT PENSION INVST	5,031,956	-1,603,563	84,738,140	0.20%	31.03.2021	Japan
CHARLES SCHWAB CORPO	4,912,827	5,520	82,732,007	0.19%	11.10.2021	United States
M&G PLC	4,818,903	3,722,954	81,150,327	0.19%	30.06.2021	United Kingdom
FMR LLC	4,628,767	-288,665	77,948,437	0.18%	31.08.2021	United States
CAISSE DE DEPOT ET P	4,134,836	2,673,782	69,630,639	0.16%	31.12.2020	Canada
DEUTSCHE BANK AG	3,965,334	0	66,776,225	0.16%	12.10.2021	Germany



Kaynak : Bloomberg

BIST 30 - İlk 10 Yabancı Hissedar Pozisyonu

13 KOZAA TI

KOZAA TI - İlk 10 Yabancı Ortak	Pozisyon	Pozisyon Değişimi	Piyasa Değeri	Hisse Oranı	Bildirim Tarihi	Ülke
BLACKROCK	5,999,029	9,455	101,023,649	1.55%	08.10.2021	United States
VANGUARD GROUP	5,722,576	25,136	96,368,181	1.47%	31.08.2021	United States
GRANTHAM MAYO VAN OT	1,927,071	0	32,451,876	0.50%	31.05.2021	United States
DIMENSIONAL FUND ADV	1,631,340	-1,573,685	27,471,766	0.42%	31.07.2021	United States
LANDESBANK BERLIN IN	733,591	114,221	12,353,673	0.19%	30.06.2021	Germany
DEUTSCHE BANK AG	607,536	75,000	10,230,906	0.16%	30.07.2021	Germany
FIRST TRUST	437,992	0	7,375,785	0.11%	11.10.2021	United States
UBS	331,572	-6,876	5,583,673	0.09%	12.10.2021	Switzerland
EATON VANCE CORP	220,793	0	3,718,154	0.06%	31.08.2021	United States
STATE STREET CORP	196,499	0	3,309,043	0.05%	11.10.2021	United States



14 KOZAL TI

KOZAL TI - İlk 10 Yabancı Ortak	Pozisyon	Pozisyon Değişimi	Piyasa Değeri	Hisse Oranı	Bildirim Tarihi	Ülke
VAN ECK ASSOCIATES C	2,775,557	0	46,740,380	1.82%	11.10.2021	United States
VANGUARD GROUP	1,485,866	16,801	25,021,984	0.97%	31.08.2021	United States
BLACKROCK	1,286,769	2,044	21,669,190	0.84%	08.10.2021	United States
GRANTHAM MAYO VAN OT	948,388	899,900	15,970,854	0.62%	31.05.2021	United States
VICTORY CAPITAL MANA	298,319	0	5,023,692	0.20%	31.05.2021	United States
DIMENSIONAL FUND ADV	259,373	-124,301	4,367,841	0.17%	11.10.2021	United States
MERCER GLOBAL INVEST	115,981	-8,238	1,953,120	0.08%	31.08.2021	Ireland
MD FINANCIAL MANAGEM	114,581	-144,735	1,929,544	0.08%	30.09.2021	Canada
UBS	114,103	8,555	1,921,495	0.07%	12.10.2021	Switzerland
STATE STREET CORP	108,530	0	1,827,645	0.07%	11.10.2021	United States



15 KRDM TI

KRDM TI - İlk 10 Yabancı Ortak	Pozisyon	Pozisyon Değişimi	Piyasa Değeri	Hisse Oranı	Bildirim Tarihi	Ülke
VANGUARD GROUP	31,395,825	-17,702	528,705,698	4.02%	31.08.2021	United States
NORGES BANK	29,656,380	29,166,338	499,413,444	3.80%	31.12.2020	Norway
BLACKROCK	21,747,358	42,025	366,225,512	2.79%	08.10.2021	United States
DIMENSIONAL FUND ADV	6,903,275	-3,845,698	116,251,152	0.88%	11.10.2021	United States
HSBC	4,500,000	0	75,780,001	0.58%	31.08.2021	United Kingdom
ALLIANCE BERNSTEIN	3,685,940	0	62,071,230	0.47%	31.07.2021	United States
AZIMUT HOLDING SPA	3,325,000	3,325,000	55,993,001	0.43%	30.04.2021	Italy
SCHRODERS PLC	2,123,098	-1,720,153	35,752,971	0.27%	31.08.2021	United Kingdom
EVLI BANK PLC	2,005,930	-340,000	33,779,862	0.26%	30.06.2021	Finland



16 PETKM TI

PETKM TI - İlk 10 Yabancı Ortak	Pozisyon	Pozisyon Değişimi	Piyasa Değeri	Hisse Oranı	Bildirim Tarihi	Ülke
VANGUARD GROUP	37,349,278	775,217	628,961,847	1.47%	31.08.2021	United States
BLACKROCK	32,759,648	5,476	551,672,477	1.29%	08.10.2021	United States
NORGES BANK	19,947,031	19,947,031	335,908,005	0.79%	31.12.2020	Norway
BESSEMER GROUP INCOR	7,551,154	0	127,161,435	0.30%	30.07.2021	United States
DIMENSIONAL FUND ADV	7,129,707	-2,547,392	120,064,267	0.28%	11.10.2021	United States
STATE STREET CORP	3,703,629	-273	62,369,113	0.15%	11.10.2021	United States
CHARLES SCHWAB CORPO	2,159,403	0	36,364,347	0.09%	11.10.2021	United States
ERSTE GROUP BANK AG	2,110,000	0	35,532,400	0.08%	31.08.2021	Austria
SCHRODERS PLC	2,013,826	50,821	33,912,830	0.08%	31.08.2021	United Kingdom
DEUTSCHE BANK AG	1,908,524	12,572	32,139,544	0.08%	11.10.2021	Germany




17 PGSUS TI

PGSUS TI - İlk 10 Yabancı Ortak	Pozisyon	Pozisyon Değişimi	Piyasa Değeri	Hisse Oranı	Bildirim Tarihi	Ülke
CAPITAL GROUP COMPAN	6,563,603	114,777	110,531,076	6.42%	31.08.2021	United States
US GLOBAL INVESTORS	2,112,003	-53,430	35,566,131	2.06%	11.10.2021	United States
VANGUARD GROUP	1,049,025	-538	17,665,581	1.03%	31.08.2021	United States
BLACKROCK	1,009,901	51	17,006,733	0.99%	08.10.2021	United States
NORGES BANK	498,427	-1,652,877	8,393,511	0.49%	31.12.2020	Norway
HSBC	210,000	0	3,536,400	0.21%	31.08.2021	United Kingdom
DIMENSIONAL FUND ADV	181,929	-235,493	3,063,684	0.18%	11.10.2021	United States



18 SAHOL TI

SAHOL TI - İlk 10 Yabancı Ortak	Pozisyon	Pozisyon Değişimi	Piyasa Değeri	Hisse Oranı	Bildirim Tarihi	Ülke
HELIKON LONG SHRT EQ	113,041,085	113,041,085	1,903,611,889	5.54%	01.10.2021	Ireland
INVESCO LTD	36,965,870	-22,912	622,505,256	1.81%	11.10.2021	United States
VANGUARD GROUP	27,679,608	445,197	466,124,603	1.36%	31.08.2021	United States
BLACKROCK	20,910,568	-34,833	352,133,968	1.02%	08.10.2021	United States
NINETY ONE UK LTD	18,372,225	629,208	309,388,272	0.90%	31.08.2021	United Kingdom
CHARLES SCHWAB CORPO	14,567,805	12,055	245,321,838	0.71%	11.10.2021	United States
NORDEA BANK APB	14,171,207	62,166	238,643,128	0.69%	31.08.2021	Sweden
PICTET FUNDS	13,876,581	-1,277,804	233,681,626	0.68%	30.06.2021	Switzerland
SKAGEN AS	13,201,816	0	222,318,583	0.65%	31.08.2021	Norway
M&G PLC	12,966,819	0	218,361,234	0.64%	30.06.2021	United Kingdom



Kaynak : Bloomberg

BIST 30 - İlk 10 Yabancı Hissedar Pozisyonu

25 TTKOM TI

TTKOM TI - İlk 10 Yabancı Ortak	Pozisyon	Pozisyon Değişimi	Piyasa Değeri	Hisse Oranı	Bildirim Tarihi	Ülke
VANGUARD GROUP	16,440,760	-3,150	276,862,401	0.47%	31.08.2021	United States
HARTFORD FINANCIAL S	14,063,488	217,307	236,829,140	0.40%	31.08.2021	United States
VICTORY CAPITAL MANA	8,667,083	6,834,807	145,953,679	0.25%	31.07.2021	United States
CANADIAN IMPERIAL BA	5,244,502	5,244,502	88,317,414	0.15%	30.06.2021	Canada
SWEDBANK AB	5,155,921	0	86,825,710	0.15%	30.07.2021	Sweden
AXA	3,970,468	-129,237	66,862,682	0.11%	31.08.2021	France
DIMENSIONAL FUND ADV	3,016,944	-1,007,587	50,805,337	0.09%	11.10.2021	United States
FLEXSHARES TRUST	3,001,642	0	50,547,652	0.09%	11.10.2021	United States
JPMORGAN CHASE & CO	2,787,965	2,560	46,949,331	0.08%	11.10.2021	United States
SCHRODERS PLC	2,353,478	0	39,632,570	0.07%	31.08.2021	United Kingdom



26 TUPRS TI

TUPRS TI - İlk 10 Yabancı Ortak	Pozisyon	Pozisyon Değişimi	Piyasa Değeri	Hisse Oranı	Bildirim Tarihi	Ülke
BLACKROCK	12,498,780	0	210,479,457	4.99%	30.01.2020	United States
VANGUARD GROUP	4,228,563	21,868	71,209,002	1.69%	31.08.2021	United States
NORGES BANK	2,437,002	2,437,002	41,039,114	0.97%	31.12.2020	Norway
CHARLES SCHWAB CORPO	973,228	1,180	16,389,160	0.39%	11.10.2021	United States
GOVMT PENSION INVST	872,451	-255,564	14,692,075	0.35%	31.03.2021	Japan
WELLINGTON MANAGEMEN	555,434	219,001	9,353,509	0.22%	31.10.2020	United States
LYXOR	472,175	35	7,951,427	0.19%	12.10.2021	France
UMB BANK N A	453,370	132,980	7,630,751	0.18%	30.09.2021	United States
STATE STREET CORP	353,084	2,098	5,945,935	0.14%	11.10.2021	United States
FMR LLC	343,503	6,435	5,784,591	0.14%	31.08.2021	United States



27 VAKBN TI

VAKBN TI - İlk 10 Yabancı Ortak	Pozisyon	Pozisyon Değişimi	Piyasa Değeri	Hisse Oranı	Bildirim Tarihi	Ülke
VANGUARD GROUP	22,237,624	7,396,598	374,481,592	0.57%	31.08.2021	United States
BLACKROCK	6,220,280	-44,949	104,749,516	0.16%	08.10.2021	United States
DIMENSIONAL FUND ADV	4,802,996	-10,150,750	80,882,453	0.12%	11.10.2021	United States
FIRST TRUST	2,072,472	0	34,900,429	0.05%	11.10.2021	United States
STATE STREET CORP	2,002,829	-4,336	33,727,641	0.05%	11.10.2021	United States
MIRAE ASSET GLOBAL I	938,009	0	15,796,072	0.02%	11.10.2021	South Korea
CHARLES SCHWAB CORPO	833,633	0	14,038,380	0.02%	11.10.2021	United States
DEUTSCHE BANK AG	812,997	444,300	13,690,870	0.02%	30.07.2021	Germany
LEGAL & GENERAL GROU	801,723	0	13,501,015	0.02%	31.08.2021	United Kingdom
TIAA-CREF	696,100	-126,204	11,722,324	0.02%	31.08.2021	United States



28 VESTL TI

VESTL TI - İlk 10 Yabancı Ortak	Pozisyon	Pozisyon Değişimi	Piyasa Değeri	Hisse Oranı	Bildirim Tarihi	Ülke
VANGUARD GROUP	2,315,004	238	38,984,668	0.69%	31.08.2021	United States
ALLIANZ SE	1,577,880	6,518	26,571,499	0.47%	31.08.2021	Germany
BLACKROCK	1,066,921	1,991	17,966,950	0.32%	08.10.2021	United States
NORGES BANK	1,046,696	1,046,696	17,626,361	0.31%	31.12.2020	Norway
DIMENSIONAL FUND ADV	945,621	-537,480	15,924,258	0.28%	11.10.2021	United States
CREDIT AGRICOLE GROU	507,945	-30,892	8,553,794	0.15%	30.09.2021	France
STATE STREET CORP	471,676	0	7,943,024	0.14%	11.10.2021	United States
FIRST TRUST	271,555	0	4,572,986	0.08%	11.10.2021	United States
EATON VANCE CORP	90,285	0	1,520,399	0.03%	31.08.2021	United States
TIAA-CREF	73,489	0	1,237,555	0.02%	31.08.2021	United States



29 YKBNK TI

YKBNK TI - İlk 10 Yabancı Ortak	Pozisyon	Pozisyon Değişimi	Piyasa Değeri	Hisse Oranı	Bildirim Tarihi	Ülke
UNICREDIT SPA	1,689,410,260	0	28,449,669,036	20.00%	31.03.2020	Italy
BLACKROCK	67,395,994	-2,527,088	1,134,948,549	0.80%	08.10.2021	United States
VANGUARD GROUP	44,881,916	-25,481	755,811,472	0.53%	31.08.2021	United States
GOVMT PENSION INVST	18,356,023	17,675,551	309,115,430	0.22%	31.03.2021	Japan
GRANTHAM MAYO VAN OT	16,462,857	15,670,007	277,234,514	0.19%	31.05.2021	United States
DIMENSIONAL FUND ADV	13,225,697	-21,884,036	222,720,739	0.16%	11.10.2021	United States
BESSEMER GROUP INCOR	12,793,473	0	215,442,087	0.15%	30.07.2021	United States
MD FINANCIAL MANAGEM	8,608,865	-292,879	144,973,288	0.10%	30.09.2021	Canada
RAIFFEISEN BANK INTE	8,130,000	-4,500,000	136,909,201	0.10%	30.07.2021	Austria
DEUTSCHE BANK AG	7,117,277	300,000	119,854,946	0.08%	11.10.2021	Germany



Kaynak : Bloomberg

Yatırım Danışmanlığı ve Bireysel Portföy Yönetimi

Gökçe ARSLAN
DirektörÖzlem ÜNAL
YönetmenTuba ŞAHİN
YönetmenSemih Can ÖZER
UzmanGizem Tetik ARGİN
UzmanSemih ÖZER
Uzman Yardımcısıytrdanismanligibpy@halkyatirim.com.tr
0 (212) 314 81 81

Çekince : "Yatırım Danışmanlığı hizmeti; aracı kurumlar, portföy yönetim şirketleri, mevduat kabul etmeyen bankalar ile müşteri arasında imzalanacak Yatırım Danışmanlığı sözleşmesi çerçevesinde sunulmaktadır. Burada yer alan bilgi, yorum ve tavsiyeleri, kişilerin yerindelik testi ile belirlendiği risk seviyeleri dikkate alınarak, Halk Yatırım Yatırım Danışmanlığı ve Araştırma birimi nezdinde güvenilir olduğuna inanılan bilgi kaynaklarından yararlanarak hazırlanmakta ve kişiye özel sunulmaktadır. Verilen bu tavsiyeler mali durumunuz ile risk ve getiri tercihlerinize uygun olmayabilir. Bu nedenle, risk yapınıza uygun olmayan şekilde sadece burada yer alan bilgilere dayanılarak yatırım kararı verilmesi beklentilerinize uygun sonuçlar doğurmayabilir. Size özel olarak tahsis edilen Yatırım Danışmanınız ile irtibata geçmeniz ve mali durumunuz ve risk seviyelerinize uygun kararları birlikte almanız tavsiye edilir.

Veri ve grafikler güvenilirliğine inandığımız güvenilir kaynaklardan derlenmiş olup, yapılan yorumlar sadece HALK YATIRIM MENKUL DEĞERLER A.Ş. Yatırım Danışmanlığı'nın beklentilerini yansıtmaktadır. Bu bilgiler ışığında yapılan ve yapılacak olan ileriye dönük yatırımların sonuçlarından Şirketimiz hiçbir şekilde sorumlu tutulamaz. Ayrıca, Halk Yatırım Menkul Değerler A.Ş.'nin yazılı izni olmadıkça içeriği kısmen ya da tamamen üçüncü kişilerce hiç bir şekil ve ortamda yayınlanamaz, iktisap edilemez, alıntı yapılamaz, kullanılamaz. İleti, gönderilen kişiye özel ve münhasırdır. İlave olarak, bu raporun gönderildiği ve yukarıdaki açıklamalarımız doğrultusunda kullanıldığı ülkelerdeki yasal düzenlemelerden kaynaklı tüm talep ve dava haklarımız saklıdır.

Uyarı Notu: Bu e-posta'nın içerdiği bilgiler (ekleri dahil olmak üzere) gizlidir. Onayımız olmaksızın üçüncü kişilere açıklanamaz. Bu mesajın gönderilmek istendiği kişi değilseniz, lütfen mesajı sisteminizden derhal siliniz. Halk Yatırım Menkul Değerler A.Ş. bu mesajın içerdiği bilgilerin doğruluğu veya eksiksiz olduğu konusunda bir garanti vermemektedir. Bu nedenle bilgilerin ne şekilde olursa olsun, içeriğinden, iletilmesinden, alınmasından, saklanmasından sorumlu değildir. Bu mesajın içeriği yazarına ait olup, Halk Yatırım Menkul Değerler A.Ş.'nin görüşlerini içermeyebilir.

